ОБЩИНСКА АДМИНИСТРАЦИЯ САТОВЧА
ОБЛАСТ БЛАГОЕВГРАД

2950 с. САТОВЧА, ул. "Тодор Шопов" №37, тел. 07541 21-16
e-mail: satovchabl@abv.bg

ОБЛАСТ БЛАГОЕВГРАД
ОБЛАСТЕН УПРАВИТЕЛ
Вх. № 06-11-30(6)
29.11.2024 г.

ДО Изх РД-01-09-173 27.11.24

Г-Н ГЕОРГИ ДИНЕВ
ОБЛАСТЕН УПРАВИТЕЛ
НА ОБЛАСТ С АДМИНИСТРАТИВЕН – ЦЕНТЪР
ГРАД БЛАГОЕВГРАД

УВАЖАЕМИ ГОСПОДИН ОБЛАСТЕН УПРАВИТЕЛ,

Във връзка с Ваше писмо с Изх. № 06-11-30/19.11.2024 год. и наш Вх.№ РД-01-09-173/19.11.2024 год., приложено към настоящето Ви изпращаме копие от Годишния доклад за наблюдение на изпълнението на Плана за интегрирано развитие на община Сатовча за 2023 год., приет от Общински съвет – Сатовча с Решение № РД – 02-03-129 по Протокол № РД-02-02-10 от 01.08.2024 год.

Приложение: 1.*Копие от Годишния доклад за наблюдение на изпълнението на Плана за интегрирано развитие на община Сатовча за 2023 год.;*
2.*Копие от Решение № РД – 02-03-129 по Протокол № РД-02-02-10 от 01.08.2024 год.*

С уважение,

д-р АРБЕН МИМЕНОВ
Кмет на община Сатовча

Изготвил:
Илхан Карагьозов – директор на дирекция ПООСГРАО и гл.експерт „Земеделие и гори" при община Сатовча

ОБЩИНСКИ СЪВЕТ – САТОВЧА
ОБЛАСТ БЛАГОЕВГРАД

Препис

РЕШЕНИЕ
№ РД-02-03-129
По Протокол № РД-02-02-10
от 1 август 2024 г.

за обсъждане и одобряване на Годишен доклад за наблюдение изпълнението на Плана за интегрирано развитие на община Сатовча (ПИРО) 2021 – 2027 г. за периода 01.01.2023 г. – 31.12.2023 г.

Общинският съвет – Сатовча на основание чл. 21, ал. 1, т. 12 и ал. 2 от Закона за местното самоуправление и местната администрация, чл. 23 от Закона за регионалното развитие и чл. 72 от Правилника за приложение на Закона за регионалното развитие

РЕШИ:

1. Приема и одобрява Годишен доклад за наблюдение изпълнението на Плана за интегрирано развитие на община Сатовча (ПИРО) 2021 – 2027 г. за периода 01.01.2023 г. – 31.12.2023 г.

2. Одобреният Годишен доклад да се обяви на интернет страницата на община Сатовча, като кметът на общината предприеме действия за осигуряване на неговата публичност и достъпност от всички заинтересовани лица.

Настоящото решение е прието на заседание на Общински съвет – Сатовча, проведено на 1 август 2024 г., Протокол № РД-02-02-10, точка 13 от дневния ред и след проведено гласуване с 16 гласа „за", 0 гласа „против" и 0 гласа „въздържали се".

СТЕФАН ХАДЖИЕВ
Председател на Общински съвет – Сатовча

ПРЕДСЕДАТЕЛ ОБЩИНСКИ СЪВЕТ с. Сатовча



ГОДИШЕН ДОКЛАД ЗА НАБЛЮДЕНИЕ НА ИЗПЪЛНЕНИЕТО НА ПИРО САТОВЧА 2021-2027 Г. ЗА ПЕРИОДА 01.01.2023 - 31.12.2023 Г.

- 2024 -

СЪДЪРЖАНИЕ

Съдържание 1

Списък на фигурите 2

Списък на използваните съкращения 3

1. Въведение 4

2. Общи условия за изпълнение на ПИРО 2021-2027 и в частност промените в социално-икономическите условия на общината 6

2.1. Демографско развитие на общината 7

2.2. Икономическо развитие на общината 8

2.3. Пазар на труда в общината 9

2.4. Социално развитие 10

3. Постигнат напредък по изпълнението на целите и приоритетите на плана за интегрирано развитие на общината въз основа на индикаторите за наблюдение 12

4. Действия, предприети от компетентните органи с цел осигуряване на ефективност и ефикасност при изпълнението на ПИРО 16

5. Изпълнение на проекти, допринасящи за постигане на целите и приоритетите на ПИРО с размера на усвоените средства за отчетния период и източниците на тяхното финансиране 18

6. Заключения и предложения за подобряване на резултатите от наблюдението на ПИРО 23

7. Приложения 24

СПИСЪК НА ФИГУРИТЕ

Фигура 1. Хронология на разработването и отчитането на ПИРО 5

Фигура 2. Индикативна стойност и реално изплатени средства по проекти в община Сатовча, по приоритети за 2023 г. 19

Фигура 3. Изпълнение на приоритетите спрямо реално изплатените средства и заложените такива в ПИРО Сатовча 2021-2027 20

Фигура 4. Средна стойност на текущите и изпълнени през 2023 година проекти (по индикативни стойности) по приоритети 20

Фигура 5. Разпределение на реално изплатените средства според източника на финансиране за 2023 21

Фигура 6. Принос на приоритетите към общото изпълнение на ПИРО за 2023 година 22

СПИСЪК НА ТАБЛИЦИТЕ

Таблица 1. Основни демографски показатели за община Сатовча и област Благоевград за 2022 и 2023 8

Таблица 2. Ключови икономически показатели на община Сатовча 9

Таблица 3. Състояние на пазара на труда по данни на Агенция по заетостта и НСИ 9

Таблица 4. Ключови показатели в областта на образованието 10

Таблица 5. Ключови показатели в областта на здравеопазването 11

Таблица 6. Социални услуги в община Сатовча и техният капацитет към 2023 година 11

Таблица 7. Постигнат напредък по индикаторите за резултат на ПИРО към 2023 година 13

Таблица 8. Постигнат напредък по индикаторите за продукт на ПИРО към 2023 година 14

Таблица 9. Реално финансово изпълнение по приоритети за 2023 г. спрямо заложеното в ПИРО 21

СПИСЪК НА ИЗПОЛЗВАНИТЕ СЪКРАЩЕНИЯ

АЗ	Агенция по заетостта
АПИ	Агенция пътна инфраструктура
БЕЛ	Български език и литература
БКС	Благоустройство и комунално стопанство
БФП	Безвъзмездна финансова помощ
ВиК	Водоснабдяване и канализация
ВОМР	Водено от общностите местно развитие
ГД	Годишен доклад
ДБТ	Дирекция „Бюро по труда“
ДМА	Дълготрайни материални активи
ЕЕСМ	Единна електронна съобщителна мрежа
ЕС	Европейски съюз
ЕСИФ	Европейските структурни и инвестиционни фондове
ЕСТИ	Единна система за туристическа информация
ИПИ	Институт за пазарна икономика
ИПЦ	Индекс на пазарните цени
ИСУН	Информационна система за управление и наблюдение на Структурните инструменти на ЕС в България
КККР	Кадастрална карта и кадастрален регистър
МО	Междинна оценка
МОН	Министерство на образованието и науката
МСП	Малки и средни предприятия
НВО	Национално външно оценяване
НСИ	Национален статистически институт
ОПНОИР	Оперативна програма „Наука и образование за интелигентен растеж“
ОПРЧР	Оперативна програма „Развитие на човешките ресурси“ 2014-2020
ОУ	Основно училище
ПИ	Поземлен имот
ПИК	Програма „Иновации и конкурентоспособност“
ПИРО	План за интегрирано развитие на община
ПМС	Постановление на Министерски съвет
ПО	Последваща оценка
ППЗРР	Правилник за прилагане на закона за регионалното развитие
ПРСР	Програма за развитие на селските райони
ПРЧР	Програма „Развитие на човешките ресурси“ 2021-2027 г.
ПХОМП	Програма за храни и основно материално подпомагане
ПЧП	Публично-частни партньорства
РДМА	Разходи за придобиване на дълготрайни материални активи
РПМ	Републиканска пътна мрежа
СУ	Средно училище
СЦ	Стратегическа цел
ТСБ	Териториално статистическо бюро
УПИ	Урегулиран поземлен имот
о.т.	Осева точка

1. ВЪВЕДЕНИЕ

Планът за интегрирано развитие на община (ПИРО) Сатовча за периода 2021-2027 г. е основополагащ, стратегически документ и важен инструмент при формирането и провеждането на устойчиво и балансирано местно развитие в посочената територия. Документът очертава средносрочната перспектива за икономическо, социално, инфраструктурно и екологично развитие на общината за период от седем години. ПИРО продължава традицията на общинските планове за развитие да определя бъдещото социално-икономическо развитие на общината.

Изпълнението на заложените в плана мерки, инициативи и конкретни проекти за развитие се отчитат чрез годишни доклади за наблюдение на изпълнението на Плана за интегрирано развитие на общината, съгласно чл. 72, ал. 2 от Правилника за прилагане на Закона за регионалното развитие. Основа за изготвянето на докладите е информацията, която се събира чрез действащата в Общината система за наблюдение и оценка на плана.

Целта на годишния доклад е да обобщи постигнатото през календарната година и да оцени доколко ефективно и ефикасно е изразходван публичният ресурс, отчитайки социално-икономическата среда през съответната година, и при необходимост да отправи препоръки за предприемане на действия за корекция на процесите по планиране, програмиране и ресурсно осигуряване за развитието на общината.

Изготвените годишни доклади от своя страна са основа за разработването на междинната и последващата оценки на ПИРО, поради което те самостоятелно се явяват важен елемент от системата за наблюдение и оценка на плана.

Предмет на наблюдение и оценка на годишния доклад е постигането на заложените в ПИРО цели и приоритети както по отношение на финансирането, така и по отношение на постигнатия напредък по дефинираните индикатори за наблюдение. В доклада още се прави преглед и оценка на извършените дейности, свързани с информирането и запознаването на широк кръг от заинтересовани страни относно изпълнението на ПИРО, включително конкретните проекти към него.

Съгласно чл. 22 от Закона за регионалното развитие кметът на общината *„ръководи, организира и контролира дейността по изпълнението на плана за интегрирано развитие на общината"* в т.ч. *„представя годишен доклад за наблюдение на изпълнението на плана за интегрирано развитие на общината за одобряване от общинския съвет"*. Кметът е натоварен и с функцията да *„осигурява публичност и прозрачност на плана за интегрирано развитие на общината, както и на действията по реализацията му"*.

Съгласно ППЗРР, в цялостния процес на наблюдение и оценка, при спазване на принципа за партньорство участват: общинският съвет, кметът на общината, кметовете на кметства и кметските наместници, общинската администрация, социалните и икономическите партньори, неправителствените организации, представителите на гражданските общности в общината.

Годишният доклад се одобрява от общински съвет по предложение на кмета на общината.

След одобряването на доклада, той се публикува на сайта на Общината и се предприемат действия за осигуряване на неговата публичност и достъпност от всички заинтересовани лица.

Фигура 1. Хронология на разработването и отчитането на ПИРО

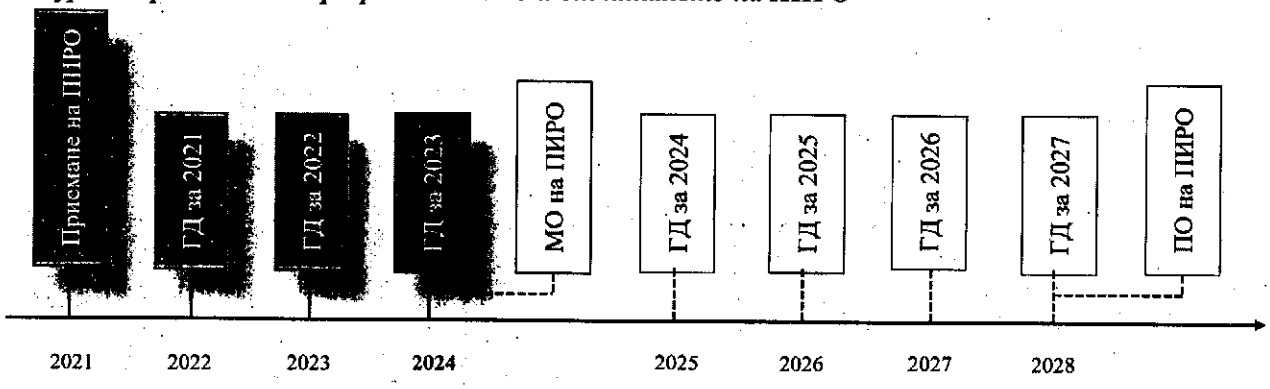

Настоящият доклад в хронологичен ред, следва да е третият документ, който ще бъде изработен, но е **първият** за периода от 2021 г. (когато е приет настоящият ПИРО) до 2028 г. (когато следва да се изготви последният годишен доклад и да се направи обобщена последваща оценка на постигнатото от ПИРО). Причината за това е по-късното приемане на ПИРО Сатовча и влизането му в сила. Докладът представя резултатите от наблюдението на изпълнението на ПИРО 2021-2027 г. на община Сатовча за периода 01.01.2023 – 31.12.2023 г. Документът е разработен в съответствие с изискванията на Закона за регионално развитие и Правилника за неговото прилагане и следва да служи за основа при изготвянето на предстоящата междинна оценка на ПИРО, която се очаква да бъде направена през настоящата 2024 година.

В процеса на разработване на доклада са използвани следните **информационни източници:**

- План за интегрирано развитие на община Сатовча за периода 2021 – 2027 година;
- Отчет за капиталовите разходи на Община Сатовча за 2023 г.;
- Други справки и отчети на Община Сатовча;
- Попълнени въпросници от страна на общинските служители;
- Текуща статистика на НСИ;
- Информационна система за управление и наблюдение на Структурните инструменти на ЕС в България (ИСУН);
- Официалната интернет страница на Община Сатовча;
- Друга информация и данни, предоставени от Община Сатовча, Областна дирекция „Земеделие“, Областно пътно управление, Регионално управление на образованието, Дирекция „Бюро по труда“ и експлоатационните дружества.

При изработването на настоящия доклад следва да се изложи, че **съществуват обективни ограничения** по отношение на част от данните, използвани в него, тъй като националната статистика не разполага с по-актуални данни към момента на разработването му.

Навсякъде в доклада са използвани последните налични данни от различните институции, като това е упоменато в съответния текст или графика.

2. ОБЩИ УСЛОВИЯ ЗА ИЗПЪЛНЕНИЕ НА ПИРО 2021-2027 И В ЧАСТНОСТ ПРОМЕНИТЕ В СОЦИАЛНО-ИКОНОМИЧЕСКИТЕ УСЛОВИЯ НА ОБЩИНАТА

Общите условия за изпълнението на ПИРО, съгласно ЗРР могат да бъдат класифицирани по отношение на факторите, които влияят върху актуализацията на плана. Според чл. 22 от ППЗРР, приет с ПМС 183 от 04.08.2020 г., факторите са:

- съществени промени на икономическите и социалните условия в общината;
- промени в свързаното национално законодателство или в правото на ЕС;
- при съществени промени в национални или секторни стратегии, концепции и програми, влияещи върху изпълнението на плана;
- при приемане или изменение на бюджета на общината и утвърждаване на индикативните разчети за средствата от Европейския съюз (в този случай се актуализира и програмата за реализиране на плана).

Изминалата 2023 г. бе наситена откъм събития, както в световен, така и в национален план. Геополитическата обстановка бе усложнена от конфликта между Русия и Украйна, както и от войната в Близкия изток. На национално ниво през 2023 г. ситуацията бе нестабилна в политическо отношение, като годината премина под знака на изборите (парламентарни и местни).

Във връзка с политическите събития през 2023 г., националният бюджет бе приет необичайно късно, което оказа влияние върху приема на общинските бюджети. Това наложи ограничения, с които общинското ръководство и администрация бяха принудени да работят, а също така стесни и възможностите за извършване на планови капиталови инвестиции, и реализирането на по-голям брой проекти. Изпълнението на програмите в новия програмен период, съфинансирани от Европейския съюз, по които тепърва се създава необходимата законодателна рамка и се разписват указания, също възпрепятства реализирането на по-голям брой проекти.

По отношение на **икономическите и социални условия** през 2023, според данни на НСИ, годишната инфлация от 4,7%[1] е по-ниска спрямо предходните две години, но въпреки това стойностите на средногодишната инфлация (9,5%)[2] все още се запазват по-високи.

В следващите подточки са представени основни изводи и данни за социално-икономическото състояние на общината, чрез които да се представят промените, случили се през 2023 г. Направени са сравнения между стойностите за 2022 г. и актуалните данни, за да се покаже има ли промяна и в каква посока е тя. Където е възможно са посочени и референтни стойности за област Благоевград.

По отношение на **свързаното национално законодателство и правото на ЕС** през 2023 година не са настъпили промени. Липсата на промяна в приложимото законодателство означава, че ПИРО Сатовча 2021-2027 към момента отговаря на условията по ЗРР и другите актуални, действащи нормативни актове и не е необходима неговата актуализация от тази гледна точка.

Няма осъществени **промени в секторни стратегии и програми**, които да оказват влияние върху изпълнението на ПИРО.

---

[1] Измерена според индекса на потребителските цени (ИПЦ) декември 2023 г. спрямо декември 2022 г.
[2] Измерена според индекса на потребителските цени (ИПЦ) за периода януари-декември 2023 г. спрямо периода януари-декември 2022 г.

2.1. ДЕМОГРАФСКО РАЗВИТИЕ НА ОБЩИНАТА

Характерните проявления на процесите, протичащи на национално ниво, които са присъщи и за община Сатовча, са предимно застаряващо население, ниска раждаемост, намаляващ дял на трудоспособното население и интензивна външна миграция.

Населението в община Сатовча е 4,5% от населението на област Благоевград или 12 946 души. За периода 2022-2023 г. то намалява с 1,26%, което е намаление от 165 души в рамките на една календарна година. Населението в подтрудоспособна и трудоспособна възраст намалява, съответно с 1,68% (33 д.) и 2,52% (205 д.). Групата на надтрудоспособното население нараства с 2,32% (73 д.). Данните показват, че с най-голям процент са намалели хората в трудоспособна възраст, което е особено негативно за развитието на икономическите дейности на територията на общината и осигуряването на кадри за тях. На областно ниво населението намалява със значително по-нисък темп (0,38%), от което следват и по-ниските стойности, с които намалява населението в отделните възрастови групи.

През 2023 година отрицателната стойност на коефициента на механичен прираст се увеличава с 1,62‰ и достига до -8,52‰. Това се дължи на по-големия брой на изселилите се лица през 2023 г. (240 д.) от този през 2022 г. (221 д.). На областно ниво вътрешната миграция отбелязва положителни стойности през разглеждания период 2022-2023 г. и ръст от 0,26%.

Естественият прираст има отрицателна стойност през 2022 г., която достига до -3,87‰ и нараства с 0,28‰ през 2023 г., достигайки до -4,14‰. Това се дължи на по-високите нива на смъртност през съответните години, за разлика от по-ниските нива на раждаемост. В област Благоевград показателят отбелязва положително подобрение от 3,08‰, причина за което е по-малкият брой на починалите лица, в сравнение с 2022 г. и също така по-големият брой на родените лица през 2023 г. спрямо предходната година. Въпреки подобрението, за разглеждания период и на общинско и на областно ниво, стойностите на показателя продължават да бъдат отрицателни, което показва влошаване на възпроизводствените възможности на населението.

Данните на НСИ показват устойчивата тенденция за застаряване на населението под въздействието на ниската раждаемост, която поражда дълбоки социално-икономически и демографски проблеми. Продължава да нараства делът на възрастните хора, основен фактор за което са негативните изменения в естественото и механичното движение на населението. Коефициентът на възрастова зависимост, измерващ броя на лицата от населението в „зависимите“ възрасти (населението под 15 и на 65 и повече години) на 100 лица от населението в „независимите“ възрасти (от 15 до 64 години), се увеличава с 2,54%. В допълнение, показателят „Коефициент на демографско заместване“ показва ръст в съотношението между застаряващото население и населението в трудоспособна възраст. През 2023 г. коефициентът на демографско заместване разкрива, че всеки 100 души излизащи от трудоспособна възраст, биват заместени от приблизително 58 „млади“ хора, което е с 2 души повече в рамките на една година.

От разгледаните показатели може да се направи изводът, че едни от сериозните проблеми, на които трябва да се обърне внимание са: намаляващият трудоспособен контингент, застаряващото население и ниската раждаемост.

Таблица 1. Основни демографски показатели за община Сатовча и област Благоевград за 2022 и 2023

Население към 31.12. (общо)	брой	13 111	12 946		288 161	287 077	
Под трудоспособна възраст	брой	1 965	1 932		44 999	44 628	
В трудоспособна възраст	брой	8 001	7 796		172 318	170 696	
Над трудоспособна възраст	брой	3 145	3 218		70 844	71 753	
Коефициент на естествен прираст (на 1 000 души от населението)	‰	-3,87	-4,14		-7,43	-4,36	3,08
Коефициент на механичен прираст (вътрешна миграция)	‰	-6,90	-8,52		0,33	0,59	0,26
Дял на под трудоспособното население от общото население	%	14,99	14,92	0,06	15,62	15,55	
Коефициент на възрастова зависимост (отношение между лицата в „зависимите“ възрасти (населението под 15 и на 65 и повече години) и в „независимите“ възрасти (от 15 до 64 години)	%	52,21	54,75		56,60	57,72	
Коефициент на демографско заместване (отношение на населението във възрастовата група 15-19 и възрастовата група 60-64)	%	56,06	58,19	2,13	63,18	64,93	1,74

Източник: НСИ, собствени изчисления

2.2. ИКОНОМИЧЕСКО РАЗВИТИЕ НА ОБЩИНАТА

В икономиката на община Сатовча през разглеждания период 2021-2022 г. не се забелязва негативна икономическа динамика и се регистрира ръст в стойностите на разглежданите икономически показатели. Трябва да се отбележи, че през втората половина на 2022 г., инфлацията отбеляза доста високи стойности. Основните сектори, които продължават да имат определящо значение за местната икономика са *„Търговия; Ремонт на автомобили“*, *„Преработваща промишленост“* и *„Селско, горско и рибно стопанство“*.

През периода 2021-2022 г. предприятията се увеличават с 16,6% (70 бр.), като само с 62 се увеличават тези в сектор *„Селско, горско и рибно стопанство“*. Според групите предприятия според заетите в тях лица, водещо място заема групата на микро предприятията, които са 89,8% от всички предприятия в общината. Останалият брой предприятия (42 бр.) са в групата на малките предприятия. Общият брой на заетите лица нараства със 7,6% през 2022 г., което е със 185 души повече от 2021 г. В сектор *„Преработваща промишленост“* са заети 70% от общия брой на заетите лица, а в сектор *„Търговия; Ремонт на автомобили и мотоциклети“* те са 9,3%, като общият брой на заетите лица в тези два сектора е 2 088 души.

От статистическите данни на НСИ за 2021 г. и 2022 г. се забелязва ръст при дела на *„Произведената продукция“* (30,6%), както и при *„Нетните приходи от продажби“* (28,1%).

Произведената продукция се увеличава с 20 771 хил. лв., а нетните приходи от продажби регистрират ръст от 22 909 хил. лв. Секторът, който формира най-голям дял на произведената продукция е *„Преработваща промишленост"* - 70,3% от произведената продукция в община Сатовча и 61,14% от нетните приходи от продажби.

При показателя *„Разходи за придобиване на дълготрайни материални активи"* (РДМА) се забелязва ръст от 52,9% за периода, което е увеличение с 2 688 хил. лв. През 2021 г. преките чуждестранни инвестиции в община Сатовча са на стойност 995,7 хил. евро, но поради статистическата конфиденциалност на данните през 2022 г. не може да се проследи развитието на инвестиционната активност.

Таблица 2. Ключови икономически показатели на община Сатовча

Брой предприятия	брой	421	491	16,6%
Заети лица	брой	2 442	2 627	7,6%
Произведена продукция	хил. лв.	67 956	88 727	30,6%
Нетни приходи от продажби	хил. лв.	81 407	104 316	28,1
Разходи за придобиване на ДМА	хил. лв.	5 081	7 769	52,9

Източник: ТСБ - Югозапад, Отдел „Статистически изследвания – Благоевград"

По данни на Областна дирекция „Земеделие" – Благоевград, през селскостопанската 2022/2023 г. броят на регистрираните земеделски стопани на територията на общината е 188. Броят им се увеличава с 18 земеделски стопанина спрямо предходната 2021/2022 г.

Видовете животни, които се отглеждат на територията на общината към 31.12.2023 г. са: овце, кози, свине, птици, зайци, пчелни семейства, говеда и биволи. От тях най-много са овцете (10 056 бр.), козите (2005 бр.), говедата и биволите (909 бр.) и пчелните семейства (1 213 бр.).

2.3. ПАЗАР НА ТРУДА В ОБЩИНАТА

По данни на Дирекция „Бюро по труда" – Гоце Делчев регистрираната **безработица** се увеличава с 6,8% в периода 2022-2023 г. Наблюдението на работната сила отчита повишаване на **коефициента на безработица**, като от 10,6% през 2022 г. достига до 17,4% през 2023 г. Пазарът на труда в община Сатовча отбелязва само едно разкрито ново работно място.

Заетостта през 2022 г. се увеличава, като заетите лица са със 185 души повече от предходната 2021 г. и с 91 души повече от 2020 г. Увеличението е предимно в секторите *„Селско, горско и рибно стопанство"* и *„Преработваща промишленост"*.

По данни на НСИ **средната брутна работна заплата** за общината се е увеличила с 9,64% (971 лв.) през 2022 г. спрямо 2021 г. (10 076 лв.), достигайки 11 047 лв. Това увеличение не е достатъчно, за да компенсира натиска от нивото на средногодишната инфлация в страната (15,3%).

Таблица 3. Състояние на пазара на труда по данни на Агенция по заетостта и НСИ

Коефициент на безработица	%	10,6	17,4
Разкрити нови работни места*	брой	2	1
Средна годишна брутна работна заплата	лв.	10 076	11 047

**свободни работни места*

Източник: ДБТ – Гоце Делчев, НСИ

Според официалните данни от Дирекция „Бюро по труда" – Гоце Делчев, през 2023 г. са сключени 12 договора за заетост с работодатели по мерките за насърчаване на заетостта, включително по Оперативна програма „Развитие на човешките ресурси" 2014-2020 и Програма „Развитие на човешките ресурси" 2021-2027 г.

Безработните лица, включени в заетост по мерките за насърчаване на заетостта, включително по ОПРЧР 2014-2020 и ПРЧР 2021-2027 г., през 2023 г. са 52 лица. През 2023 г. в квалификационни и преквалификационни курсове, включително по ОПРЧР и ПРЧР 2021-2027 г., са включени 205 безработни лица.

Няма заети лица, които да са се възползвали от мерки за повишаване на професионалната квалификация и преквалификация, вкл. по ОПРЧР 2014-2020 и ПРЧР 2021-2027 г.

Националните и регионални програми за заетост, попадащи в обхвата на община Сатовча, са: Национална програма „Помощ за пенсиониране", Програма „Старт на кариерата", Регионални програми за заетост, Национална програма за обучение и заетост на хора с трайни увреждания.

2.4. СОЦИАЛНО РАЗВИТИЕ

По отношение на образователната ситуация и инфраструктура през учебната 2022/2023 година не се регистрират съществени изменения. Броят на детските градини остава непроменен. В същото време записаните деца през 2023/2024 година намаляват с 10 спрямо предходната учебна година. Към момента и на общинско и на областно ниво не се наблюдава проблем относно недостиг на места в детските заведения и са осигурени достатъчен брой места за записване на всички желаещи.

На територията на община Сатовча има 13 училища, като се регистрира спад на броя на учащите със 78 ученика през 2023/2024.

Основните показатели в сферата на образованието са представени обобщено в следващата таблица, като за референция са представени и стойностите за област Благоевград.

Таблица 4. Ключови показатели в областта на образованието

Детски градини	брой	14	14	73
Педагогически персонал в детските градини	брой	60	58	994
Групи в детски градини	брой	24	21	479
Места на 100 деца в детските градини	брой	153	204	137
Деца в детските градини	брой	370	360	10 657
Места в детските градини	брой	589	753	14 607
Училища на територията на общината	брой	13	13	118
Учители в общообразователните и специални училища	брой	няма данни	няма данни	няма данни
Учащи в общообразователните и специалните училища	брой	1 350	1 272	26 956

Източник: НСИ

По отношение на здравеопазването, за периода 2022-2023 г. в община Сатовча има едно лечебно заведение за извънболнична помощ. При показателя „Население на един лекар" се наблюдава промяна в стойностите. Причината за нарастването на броя на населението, което се обслужва от един лекар е, че през 2023 г. броят на лекарите намалява с един. Лекарите по дентална медицина също намаляват с един, което се отразява на натовареността на един лекар.

Според данните, през разглеждания период може да се направи изводът, че в общината има девет практикуващи лекари и единадесет лекари по дентална медицина. Натовареността им (теоретично обслуженото население на един специалист) се увеличава за разглеждания период поради намаляване броя на специалистите.

Таблица 5. Ключови показатели в областта на здравеопазването

Детски ясли	брой	5	5	45
Места в детските ясли	брой	102	90	1 888
Деца в детските ясли	брой	73	59	1 571
Население на един лекар	брой	1 311	1 438	324
Население на един лекар по дентална медицина	брой	1 093	1 177	892

Източник: НСИ

В община Сатовча се предоставят седем социални услуги, които улесняват и осигуряват по-лек живот на различни групи от населението. Те са представени в следващата таблица, заедно с броя на потребителите им. За подпомагане на социалните услуги се реализират 3 проекта, финансирани от европейските фондове:

- Проект „Топъл обяд в община Сатовча“ по Програма за храни и основно материално подпомагане за периода 2021-2027 г.;
- Проект „Грижа в дома в община Сатовча“ по Програма за развитие на човешките ресурси 2021-2027 г.;
- Проект „Бъдеще за децата в община Сатовча“ по Програма за развитие на човешките ресурси 2021-2027 г.

Таблица 6. Социални услуги в община Сатовча и техният капацитет към 2023 година

Асистентска подкрепа	30
Механизъм „Лична помощ“	167
„Топъл обяд в община Сатовча“	850
Център за социална рехабилитация и интеграция (ЦСРИ)	30
Дневен център за деца и/или пълнолетни лица с увреждания	20
„Грижа в дома в община Сатовча“	85
„Бъдеще за децата в община Сатовча“	184

Източник: Община Сатовча

3. ПОСТИГНАТ НАПРЕДЪК ПО ИЗПЪЛНЕНИЕТО НА ЦЕЛИТЕ И ПРИОРИТЕТИТЕ НА ПЛАНА ЗА ИНТЕГРИРАНО РАЗВИТИЕ НА ОБЩИНАТА ВЪЗ ОСНОВА НА ИНДИКАТОРИТЕ ЗА НАБЛЮДЕНИЕ

В настоящата част на доклада е оценен напредъкът за периода от 01.01.2023 г. до 31.12.2023 г. по изпълнението на ПИРО Сатовча на база на заложените в него **индикатори за резултат и индикатори за продукт.** Първите отразяват постигането на трите стратегически цели, заложени в ПИРО, вторите – на четирите приоритета.

Оценката е направена въз основа на информацията, получена от официални източници на информация, допълнителни кабинетни проучвания и разговори с представители на Общинска администрация.

Определените в ПИРО Сатовча стратегически цели са:

[redacted]

От тях произтичат четирите приоритета на плана, както следва:

[redacted]

По отношение на индикаторите, измерващи напредъка по постигане на заложените стратегически цели в ПИРО, се наблюдават следните промени:

- Забелязва се устойчив ръст при индикатора „Средна годишна работна заплата“, който през 2022 г. достига до 11 047 лв. Това е увеличение от 2 016 лв. спрямо отчетената базова стойност (9 031 лв.);
- Постигнат е индикаторът, отчитащ произведената продукция на едно заето лице, като стойността му е с 11 775 лв. повече от заложената целева стойност. Възможна причина за преизпълнението на индикатора може да са високите нива на инфлация;
- Индикаторът „Загуби на вода по водопреносната мрежа“ е постигнат, като отчетените загуби на вода през 2023 г. са 49,6%;

- От общия брой на индикаторите за резултат и отчетените междинни стойности, може да се обобщи, че 43% от тях се характеризират с положително изпълнение, 29% имат отрицателно изпълнение, а за 14% липсва изпълнение.

В ***Таблица 7*** е представен напредъкът по всички индикатори. Следва да се подчертае, че след стойността на индикатора в скоби е означена годината, за която се отнася стойността. При индикаторите за резултат и индикаторите за продукт, където е отчетена нулева междинна стойност за 2023 г., означава, че по съответния индикатор не се наблюдава напредък.

Таблица 7. Постигнат напредък по индикаторите за резултат на ПИРО към 2023 година

1	Произведена продукция на едно заето лице	лв.	НСИ	16 674 (2019 г.)	33 775 (2022 г.)	22 000
2	Средна годишна работна заплата	лв.	НСИ	9 031 (2019 г.)	11 047 (2022 г.)	14 000
3	Ниво на безработица	%	ДБТ	12,5 (2019 г.)	17,4 (2023 г.)	7
1	Новоразкрити социални услуги	бр.	Община Сатовча	0	0 (2023 г.)	3
2	Среден успех на учениците по БЕЛ на ДЗИ	Оценка	МОН, ИПИ - https://265obshtini.bg/map/487	4,27 (2020 г.)	4,11 (2023 г.)	4,65
1	Загуби на вода по водопреносната мрежа	%	ВиК дружество, Община Сатовча	68,2 (2020 г.)	49,6 (2023 г.)	50
2	Дължина на РПМ в лошо състояние	км.	АПИ, Община Сатовча	17,7 (2020 г.)	[illegible]	3

Източник: по данни на НСИ, Община Сатовча, ВиК – Благоевград, ДБТ – гр. Гоце Делчев, ИСУН, собствени изчисления

Индикаторите за продукт, измерващи напредъка по постигане на заложените приоритети в ПИРО, бележат добро изпълнение в рамките на отчетния период. При 53% от тях се забелязва положително развитие в изпълнението им, като към момента само един от тях е изпълнен. Останалите 47% са индикаторите, по които към настоящия момент липсва изпълнение. Най-много индикатори, по които има изпълнение през 2023 г., попадат в обхвата на Приоритет 2 „Подобряване на жизнената среда и стандарта на живот". С най-много индикатори, по които липсва изпълнение, е Приоритет 3 „Опазване на околната среда и развитие на туризма".

В ***Таблица 8*** е представен напредъкът по всички индикатори за продукт. Тук отново след междинната стойност е записана годината, през която е отчетена.

Таблица 8. Постигнат напредък по индикаторите за продукт на ПИРО към 2023 година

1	Брой подкрепени предприятия със средства от ЕС	бр.	ИСУН, МЗХ, Агенция по вписванията	0 (2020 г.)	5 (2023 г.)	30
2	Брой лица минали през квалификация/преквалификация	бр.	Община Сатовча, АЗ	0 (2020 г.)	205 (2023 г.)	400
3	Реализирани ПЧП	бр.	Община Сатовча	0 (2020 г.)	0 (2023 г.)	5
4	Разработена стратегия за ВОМР	бр.	Община Сатовча	0 (2020 г.)	0 (2023 г.)	1
5	Брой проекти за възобновяеми енергийни източници или такива, прилагащи принципите на кръговата икономика	бр.	Община Сатовча	0 (2020 г.)	1 (2023 г.)	6
1	Дължина на реконструирана пътна мрежа	км	Община Сатовча	0 (2020 г.)	2 (2023 г.)	15
2	Дължина на реконструирана улична мрежа	км	Община Сатовча	0 (2020 г.)	2,5 (2023 г.)	10
3	Дължина на рехабилитирана/нова водопреносна мрежа	км	Община Сатовча, ВиК дружество	0 (2020 г.)	0,5 (2023 г.)	15
4	Реконструирани сгради на здравната инфраструктура	бр.	Община Сатовча	0 (2020 г.)	1 (2023 г.)	5
5	Създаден дневен център за възрастни хора	бр.	Община Сатовча	0 (2020 г.)	0 (2023 г.)	1
1	Наличие на обособено звено, занимаващо се със сметосъбиране	бр.	Община Сатовча	0 (2020 г.)	1 (2023 г.)	1
2	Почиствания на речни корита	бр.	Община Сатовча	0 (2020 г.)	1 (2023 г.)	10
3	Нови/реконструирани екопътеки	бр.	Община Сатовча	0 (2020 г.)	0 (2023 г.)	7
4	Обособени места за отдих	бр.	Община Сатовча	0 (2020 г.)	0 (2023 г.)	4
5	Туристическите фестивали и събития, включени в Единната система за туристическа информация (ЕСТИ)	бр.	Община Сатовча, ЕСТИ „Регистър на туристическите фестивали и събития“ - http://rta.tourism.government.bg/TFRegister.aspx	7 (2020 г.)	0 (2023 г.)	14
6	Туристическите атракции, включени в Единната система за туристическа информация (ЕСТИ)	бр.	Община Сатовча, ЕСТИ „Регистър на туристическите атракции“ - http://rta.tourism.government.bg/TARegister.aspx	3 (2020 г.)	0 (2023 г.)	7

1	Брой служители преминали през обучение	бр.	Община Сатовча	0 (2020 г.)	10 (2023 г.)	25
2	Изпълнени съвместни проекти с международни партньори или съседни общини	бр.	Община Сатовча	0 (2020 г.)	0 (2023 г.)	3
3	Свързване към ЕЕСМ	бр.	Община Сатовча	0 (2020 г.)	0 (2023 г.)	1

Източник: по данни на НСИ, Община Сатовча, ВиК – Благоевград, ДБТ – гр. Гоце Делчев, ИСУН, собствени изчисления.

След изложените междинни резултати по отделните индикатори, измерващи напредъка на стратегическите цели и приоритетите, може да се обобщи, че при 38% от индикаторите не се отчита напредък, а при 50% от тях се забелязва благоприятна тенденция за тяхното изпълнение през отчетния период. При 8% от индикаторите се отчита отрицателно изпълнение.

4. ДЕЙСТВИЯ, ПРЕДПРИЕТИ ОТ КОМПЕТЕНТНИТЕ ОРГАНИ С ЦЕЛ ОСИГУРЯВАНЕ НА ЕФЕКТИВНОСТ И ЕФИКАСНОСТ ПРИ ИЗПЪЛНЕНИЕТО НА ПИРО

Съгласно чл. 72 от ППЗРР годишните доклади включват в себе си информация за действията, предприети от компетентните органи за осигуряване на ефективност и ефикасност при изпълнението на плана. Те включват следните компоненти:

- мерки за наблюдение и създадените механизми за събиране, обработване и анализ на данни;
- преглед на проблемите, възникнали в процеса на прилагане на плана за интегрирано развитие на общината през годината, както и мерките за преодоляване на тези проблеми;
- мерки за осигуряване на информация и публичност на действията по изпълнение на плана;
- мерки за постигане на необходимото съответствие на ПИРО със секторните политики, планове и програми на територията на общината, включително мерките за ограничаване изменението на климата и за адаптацията към вече настъпилите промени;
- мерки за прилагане принципа на партньорство;
- резултати от извършени оценки към края на съответната година.

Мерки за наблюдение и създадените механизми за събиране, обработване и анализ на данни

Основната мярка за наблюдение изпълнението на ПИРО е чрез предвидените в ЗРР инструменти за това – годишни доклади, междинна оценка, последваща оценка.

Действащите механизми за събиране, обработване и анализ на данните са предопределени от източниците на официална информация у нас, както и механизмите за нейното получаване. В този смисъл формалният механизъм може да се обобщи в следните четири стъпки (дейности):

- съставяне на списък с необходимата информация за изготвяне на годишния доклад и/или междинна/последваща оценка;
- подготовка и изпращане на официални писма до съответните институции с искане за информация и данни;
- след получаване на информацията – систематизиране в единна база данни за целите на доклада/оценката;
- обработка на систематизираните данни и оформяне на резултатите от извършените анализи с тях.

Проблеми, възникнали в процеса на прилагане на ПИРО и мерки за преодоляването им

Проблемите за община Сатовча през 2023 г. могат да се определят като външни. Те са породени от политическата обстановка в страната и последвалия късен прием на националния бюджет за 2023 г., респективно и на общинския, както и по-високите нива на инфлацията и динамиката при цените на стоките и услугите. В допълнение, все още продължава процесът по създаване на законодателна рамка и се разработват указания по съответните програми на Европейския съюз за програмния период 2021-2027 г., което влияе върху възможностите за подаване на проектни предложения за БФП.

Мерки за осигуряване на информация и публичност на действията по изпълнение на плана

Още с изготвянето на ПИРО е разработена и комуникационна стратегия към него. В нея са описани методите и подходите за взаимодействие с различните заинтересовани страни както в хода на изготвянето на плана, така и при последващата му реализация.

В допълнение, ПИРО е публикуван на сайта на Общината, за да може всеки заинтересован да се запознае с него. Предвижда се настоящият доклад също да бъде публикуван на сайта на Община Сатовча.

Други методи за осигуряване на публичност по изпълнението на плана са публикации в медии (онлайн и традиционни) за развитието на проекти, заложени в ПИРО. Настоящият доклад се фокусира върху третата година на изпълнението на ПИРО, като се очаква мерките за публичност да продължат да се разгръщат в пълнота и през следващите години.

Мерки за постигане на необходимото съответствие на плана със секторните политики, планове и програми на територията на общината, включително мерките за ограничаване изменението на климата и за адаптацията към вече настъпилите промени

Съответствието на ПИРО Сатовча със секторните планове и програми се постига чрез периодичен мониторинг на измененията или приемането на нови стратегически документи, отнасящи се до развитието на територията. За програмния период 2021-2027 година ПИРО е един от първите документи, който задава рамка за разработване на по-детайлни секторни стратегии и програми. В този смисъл може да се заключи, че ПИРО е в пълен синхрон с останалите стратегически документи на местно ниво, включително тези, отнасящи се до климатичните изменения и мерките за борба с тях.

В съдържанието на ПИРО Сатовча е включена Програмата за енергийна ефективност на община Сатовча 2021-2030 г., което напълно го синхронизира с политиките в областта на енергетиката и климата до 2030 г.

Допълнително, значителна част от средствата, предвидени за реализация на дейности и проекти в ПИРО, се очаква да бъдат привлечени от „европейските програми“. Последните се изготвят в пълен синхрон с националното законодателство и стратегическа рамка. Това гарантира съответствие на ПИРО с останалите стратегически документи на регионално и национално нива.

Мерки за прилагане принципа на партньорство

Прилагането на принципа на партньорство е гарантиран от изготвената комуникационна стратегия, приложение към ПИРО Сатовча. В нея са идентифицирани и систематизирани заинтересованите страни и са определени приложимите комуникационни дейности и канали за комуникиране на ПИРО Сатовча.

Резултати от извършени оценки

Към 31.12.2023 г. не са извършвани оценки във връзка с изпълнението на ПИРО Сатовча. Не е извършено и наблюдение на изпълнението на ПИРО Сатовча за 2021 и 2022 г., посредством годишни доклади.

5. ИЗПЪЛНЕНИЕ НА ПРОЕКТИ, ДОПРИНАСЯЩИ ЗА ПОСТИГАНЕ НА ЦЕЛИТЕ И ПРИОРИТЕТИТЕ НА ПИРО С РАЗМЕРА НА УСВОЕНИТЕ СРЕДСТВА ЗА ОТЧЕТНИЯ ПЕРИОД И ИЗТОЧНИЦИТЕ НА ТЯХНОТО ФИНАНСИРАНЕ

Основните фактори, които оказаха влияние през 2023 г., са политическата нестабилност на национално ниво, продължаващото геополитическо напрежение и задържането на по-високи нива на инфлацията. Късният прием на националния бюджет за 2023 г., предопредели и късния прием на общинските бюджети. Това неминуемо се отрази върху работата на държавната администрация, както и върху планирането и изпълнението на проекти.

Проектите с принос към ПИРО Сатовча, изпълнени или в процес на изпълнение и оценка през 2023 г., са систематизирани по отделните приоритети.

Напредъкът в изпълнението на ПИРО през 2023 година има количествено измерение от общо **96 отчетени проекта** и инициативи на обща стойност от **24 311 746,50 лв.** Реално изплатените средства (местните инвестиици и трансферите от републиканския бюджет, от програмите на ЕС и други източници) са в размер на **12 150 123,90 лв.**

Пълният набор от проекти, реализирани през 2023 година, е посочен с техните параметри, съгласно ППЗРР (включително източник на финансиране и усвоени средства за 2023 г.) в **Приложение №1 към годишния доклад** и обхваща:

- проекти, които са изцяло изпълнени в рамките на 2023 г.;
- проекти, които са в процес на изпълнение през 2023. Тук се включват проекти и инициативи, които са започнати преди или продължават през 2023 г. При финансовото отчитане е представена усвоената сума само за 2023 г.

Изпълнението на ПИРО може да се разглежда в 2 направления. Първото е стойността на сключените договори по проектите и инициативите през 2023 г. Второто е реално изплатените средства по тези договори. Това уточнение е важно, защото в края на 2023 г. са сключени договори по отделни програми, но в същото време не са направени плащания по тях. Поради тази причина се отчита разминаване от 19,97% между реалното финансово изпълнение, което е в размер на **19,94%** (12 150,1 хил. лв.), и индикативното такова (на база само сключени договори, без плащания по тях), което достига **39,91%** (24 311,7 хил. лв.).

Следващата графика (***Фигура 2***) отразява индикативната стойност и реално изплатените средства по всеки от четирите приоритета. По всички приоритети са изплатени средства, като с най-голям индикативен бюджет (16 459,54 хил. лв.) и най-много изплатени средства (9 134,14 хил. лв.) е Приоритет 2. На второ място според големината на индикативния бюджет и реално изплатените суми е Приоритет 1. Приоритет 3 и Приоритет 4 са с по-ниски стойности и по отношение на индикативната стойност на проектите и спрямо реално изплатените средства, като това се обяснява от характера на приоритетите и дейностите, които обхващат.

Фигура 2. Индикативна стойност и реално изплатени средства по проекти в община Сатовча, по приоритети за 2023 г.

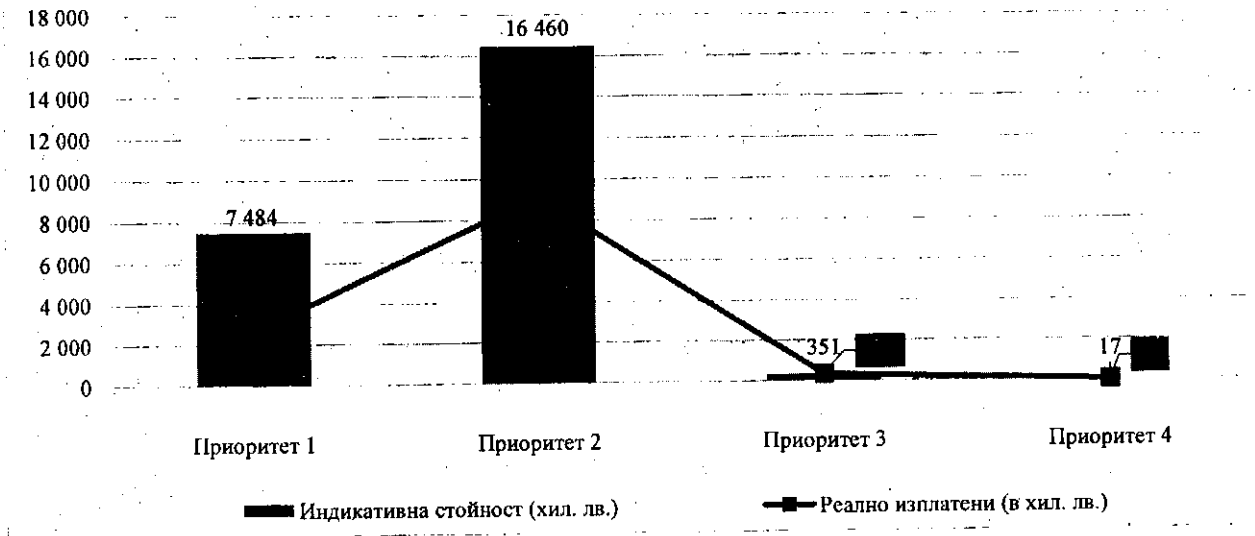

Източник: Община Сатовча, ИСУН, собствени изчисления

През 2023 г. в рамките на отделните приоритети за развитие, заложени в ПИРО, се наблюдава известен дисбаланс в изпълнението през годината, които отразяват ***Фигура 3*** и ***Фигура 4***.

Приоритетът с най-ниско финансово изпълнение (1,18%) е Приоритет 4 **„Повишаване на административния капацитет“**, който включва основно дейности с по-малък финансов обем, тъй като са свързани с подпомагането на администрацията. По приоритета са изпълнени 3 проекта през 2023 г., на средна стойност от 5,72 хил. лв. Индикативният финансов ресурс и реално изплатените средства са на стойност 17 160 лв.

От друга страна приоритетът с най-голямо финансово изпълнение (48,71%) е Приоритет 3 **„Опазване на околната среда и развитие на туризма“**, по който са изпълнени само 4 проекта. Доброто финансово изпълнение през 2023 г. се дължи, както на стойността на реално изплатените средства, така и на заложения индикативен бюджет по приоритета в ПИРО, който е значително по-нисък от тези на останалите приоритетни направления.

По Приоритет 2 **„Подобряване на жизнената среда и стандарта на живот“** са изпълнение най-много проекти – 65 бр., но финансовото изпълнение на приоритета достига до 17,39%. Това е така, поради факта, че именно това приоритетно направление е с най-големия индикативен финансов бюджет, заложен в ПИРО Сатовча 2021-2027 г. Въпреки това по този приоритет е реализиран най-големия финансов ресурс, със средна стойност на проектно предложение от 253,22 хил. лв.

Към изпълнението на Приоритет 1 **„Икономическо развитие и подобряване на трудовата заетост“** през 2023 г. попадат 24 проекта с най-висока средна стойност на проектно предложение от 311,83 хил. лв. Финансовото изпълнение на приоритета е на второ място - **42,64%**.

Фигура 3. Изпълнение на приоритетите спрямо реално изплатените средства и заложените такива в ПИРО Сатовча 2021-2027

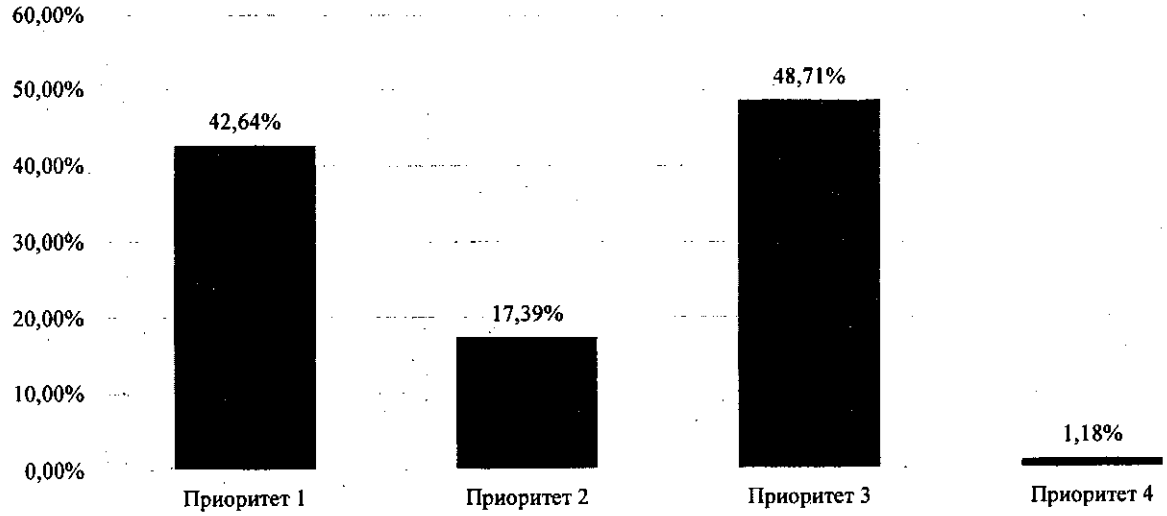

Източник: Община Сатовча, ИСУН, собствени изчисления

Общото изпълнение за периода 01.01.2023-31.12.2023 г. е 96 изпълнени или текущи проекта със средна стойност от 253,25 хил. лв.

Фигура 4. Средна стойност на текущите и изпълнени през 2023 година проекти (по индикативни стойности) по приоритети



Източник: по данни на Община Сатовча, ИСУН, собствени изчисления

Спрямо източниците на финансиране, характерно за изпълнението на ПИРО през 2023 г. е, че **74%** от реално изплатените финансови средства идват по линия на ЕСИФ (8 998 776,52 лв.). Използваните средства от централния бюджет са **11%** от общия размер (1 293 647 лв.). Приносът на средствата от частни инвестиции през 2023 г. също е в размер на **11%**. През 2023 г. средствата от общинския бюджет и тези от други източници, които са постъпили, достигат стойности от **1%** и **3%**, което в известна степен е незначителен принос.

Разпределението на реално изплатените суми според източниците на финансиране показва сериозен превес на средствата от Европейските структурни и инвестиционни фондове.

Фигура 5. Разпределение на реално изплатените средства според източника на финансиране за 2023



Източник: по данни на Община Сатовча, ИСУН, собствени изчислени

Таблица 9. Реално финансово изпълнение по приоритети за 2023 г. спрямо заложеното в ПИРО

Приоритет 1: Икономическо развитие и подобряване на трудовата заетост	7 483,88	24	311,83	2 647,66	6 210	42,64
Приоритет 2: Подобряване на жизнената среда и стандарта на живот	16 459,54	65	253,22	9 134,14	52 538	17,39
Приоритет 3: Опазване на околната среда и развитие на туризма	351,17	4	87,79	351,17	721	48,71
Приоритет 4: Повишаване на административния капацитет	17,16	3	5,72	17,16	1 455	1,18

Източник: по данни на Община Сатовча, ИСУН, собствени изчислени

През 2023 г. отчетът показва, че всички приоритети допринасят за доброто финансово изпълнение на ПИРО Сатовча. С най-голям и основен принос за общото изпълнение на плана през 2023 г. е Приоритет 2 – 75,18%. Приоритет 1 влияе върху изпълнението на ПИРО с 21,79% от общия размер на реализираните средства. Приоритет 3 успява да допринесе с 2,89% за общото изпълнение на ПИРО, а Приоритет 4 със значително по-малко – 0,14%.

Фигура 6. Принос на приоритетите към общото изпълнение на ПИРО за 2023 година

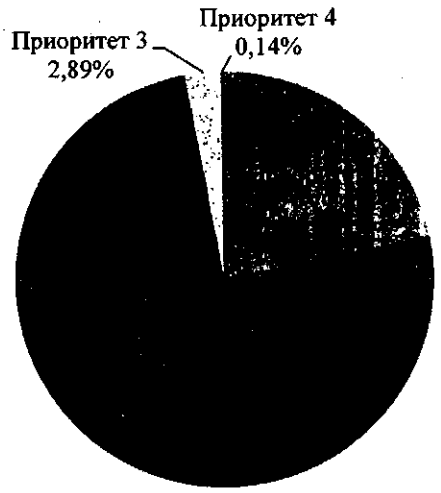

Източник: по данни на Община Сатовча, ИСУН, собствени изчисления

6. ЗАКЛЮЧЕНИЯ И ПРЕДЛОЖЕНИЯ ЗА ПОДОБРЯВАНЕ НА РЕЗУЛТАТИТЕ ОТ НАБЛЮДЕНИЕТО НА ПИРО

Общите заключения по отношение изпълнението на ПИРО Сатовча за 2023 г. са, както следва:

- Населението в община Сатовча намалява с 1,26% за периода 2022-2023 г., което е значително по-малко в сравнение с тенденцията в други общини;
- По-високите нива на инфлацията се отразяват на икономическите показатели и техните стойности. Отчита се ръст най-вече при „Разходите за придобиване на ДМА“, стойността на „Произведената продукция“ и „Нетните приходи от продажби“;
- През 2023 г. драстично се увеличава безработицата в общината - с 6,8%. Коефициентът на безработица достига до 17,4%;
- Общината е добре обезпечена с лекари, като към момента не съществува потенциална заплаха населението да остане без здравно обслужване;
- През 2023 г. при изпълнението на отделните приоритети за развитие, заложени в ПИРО, се наблюдават известни различия. За доброто финансово изпълнение на ПИРО Сатовча основен принос има Приоритет 2, по който се реализират и най-много проекти. Приоритет 1 и Приоритет 3 успяват да допринесат с общо 24,68% за изпълнението на плана през 2023 г. Изключение е Приоритет 4, който е с принос под 0,2% за периода;
- От източниците на финансиране, с най-голям принос са средствата от ЕСИФ – 74%. Следващите по обем средства са осигурени от централния бюджет (11%) и частните инвестиции (11%), а приносът на общинския бюджет е 1%;
- Изпълнението на заложените индикатори за резултат и за продукт към 2023 г. е добро;
- Системата от индикатори е добре изготвена, като се препоръчва при бъдеща актуализация на ПИРО да се прецизира целевата стойност на индикатора „Произведена продукция на едно заето лице“, тъй като към 2023 г. тя е преизпълнена. За отчитането на индикатора „Дължина на РПМ в лошо състояние“ липсва необходимата информация, поради което не може да са проследи неговото изпълнение;
- Реалното финансово изпълнение (19,94%) през 2023 г. е с 19,97% по-ниско от индикативното (39,91%);
- С оглед на предизвикателствата и ограниченията на средата за изпълнението на ПИРО Сатовча през 2023 г., може да се обобщи, че общото изпълнение е добро – 19,94% реално изплатени средства и 39,91% по обща индикативна стойност;
- Важно е в следващите години от изпълнението на плана, Община Сатовча да е активен участник в подаването на проектни идеи, чрез които ще бъдат постигнати заложените такива в ПИРО. В допълнение, трябва да продължи с осъществяването на важни инфраструктурни проекти, които ще допринесат за подобряване условията на живот в общината. Препоръчва се и изпълнението на проекти, свързани с развитието на туризма, във връзка с Програмата за развитие на туризма.

На този етап са изложени препоръки, които следва да се имат предвид, при извършване на актуализация на ПИРО Сатовча. Препоръчително е настояща структура на доклада да бъде продължена и в следващите години, за да може по-лесно да се проследява напредъкът на ПИРО Сатовча. В допълнение, единната структура ще подпомогне по-качествено, лесно и пълно разработване на предстоящите междинна и последваща оценки на ПИРО.

7. ПРИЛОЖЕНИЯ

Приложение 1. Реализирани проекти и дейности във връзка с изпълнението на ПИРО Сатовча за периода 01.01-31.12.2023 г.

Приложение 1. Реализирани проекти и дейности във връзка с изпълнението на ПИРО Сатовча през 2023 г.

1	„Закупуване и инсталиране на модулна мандра за преработка на млечни продукти“	567,62	0,00	ПРСР		0,00		0,00												
2	„Изграждане на цех за дървопреработка в УПИ II - 043030, масив 43, м. „Батала“, с. Сатовча, общ. Сатовча, обл. Благоевград и закупуване на газокар“	409,44	0,00	ПРСР		0,00		0,00												
3	Изграждане и оборудване на дентален кабинет	100,94	100,94	ПРСР		50,47		50,47												
4	Подобряване на качеството при изпълнение на строително-монтажни работи, чрез закупуване на нови машини и техника	778,83	0,00	ПРСР		0,00		0,00												
5	„Монтаж на фотоволтаични панели на покрива на съществуваща сграда - цех за производство на бетонови изделия, офиси и склад с инсталирана мощност 120 kWp, изграждане на нови навеси за склад за съхранение на готовата продукция, инертни материали и на склад за съхранение на панели, както и довършителни работи по вертикална планировка“ в с. Туховица	721,06	721,06	ПРСР		360,53		360,53												
6	Детски кът в „Алекс Стил 2013“ ЕООД	75,21	32,84	ОПРЧР		29,55		3,28												
7	„Реконструкция, закупуване на земеделска техника и технологична модернизация на стопанска (животновъдна сграда)“, част от регистриран Животновъден обект (Козеферма) № 2186870017 – Ферма за ДПЖ за мляко и разплод, в УПИ IV, кв. 1, по плана на с. Долен, общ. Сатовча	953,99	0,00	ПРСР		0,00		0,00												

8	Модернизация и разширяване на животновъдно стопанство от селектирани животни, отглеждани по биологичен начин в землището на с.Долен с ЕКАТТЕ 21868, община Сатовча, област Благоевград	48,90	0,00	ПРСР		0,00				
9	Стартова помощ за развитие на малко стопанство на Владимир Делиев за отглеждане на трайни насаждения и зеленчуци.	29,34	0,00	ПРСР		0,00				
10	Подпомагане развитието на стопанството на земеделски стопанин Джамал Расим Балджи	29,34	9,78	ПРСР		9,78				
11	Възстановяване на МСП чрез подобряване на енергийната ефективност	166,97	166,97	ПИК		83,49		83,49		
12	Възстановяване на МСП чрез подобряване на енергийната ефективност	228,11	228,11	ПИК		114,06		114,06		
13	Цех за производство на еко био пелети с търговско - складова база	979,68	0,00	ПРСР		0,00		0,00		
14	Закупуване на нови машини и оборудване за първична преработка на дървесина, както и други работни операции, предхождащи индустриалната преработка на ЕТ „Сузана Шикирова – Джеват Шикиров“	485,11	0,00	ПРСР		0,00		0,00		
15	Стартова помощ за развитието на стопанство с пчелни семейства	29,34	0,00	ПРСР		0,00				
16	„Изграждане на помещение и закупуване на оборудване за техническо обслужване и ремонт на автомобили“	389,48	0,00	ПРСР		0,00		0,00		
17	Развитие на животновъдното стопанство на Младен Младенов Бостанджиев	29,34	29,34	ПРСР		29,34				

18	Възстановяване на МСП чрез подобряване на енергийната ефективност	201,69	201,69	ПИК		100,84		100,84										
19	Възстановяване на МСП чрез подобряване на енергийната ефективност	165,30	165,30	ПИК		82,65		82,65										
20	„Развитие и модернизация на птицеферма за отглеждане на кокошки носачки“	48,90	24,45	ПРСР		24,45												
21	Възстановяване на МСП чрез подобряване на енергийната ефективност	111,27	111,27	ПИК		55,64		55,64										
22	Подмярка 6.1 „Стартова помощ за млади земеделски стопани“ от мярка 6 „Развитие на стопанства и предприятия“ от Програмата за развитие на селските райони за периода 2014-2020 г.	48,90	0,00	ПРСР		0,00												
23	„Развитие и модернизиране на малко животновъдно стопанство на Христина Христова Заимова за отглеждане на пчелни семейства в село Кочан, община Сатовча, област Благоевград“	29,34	0,00	ПРСР		0,00												
24	„Реконструкция, пристрояване и промяна предназначение на жилищни сгради и пункт за изкупуване на мляко в дом за възрастни хора“ в УПИ XXIII-169, 170, кв. 19, с. Сатовча, общ. Сатовча“	855,82	855,91	ПРСР		391,15		464,76										

Приложение 1. Реализирани проекти и дейности във връзка с изпълнението на ПИРО Сатовча през 2023 г.

1	„Реконструкция на път BLG1277/III-1972, Вълкосел-Сатовча/-Кочан-Жижево-/III-1972/, участък Фъргово –Кочан с дължина 2+085.07 км., землища на с. Кочан и с. Фъргово“	1 625,34	0,00	ПРСР		0,00													
2	„Патронажна грижа + в община Сатовча“	34,06	13,63	ОПРЧР		13,63													
3	„Бъдеще за децата в община Сатовча“	391,16	112,71	ПРЧР		112,71													
4	„Топъл обяд в община Сатовча“	2 460,33	1 602,21	ПХОМП		1 602,21													
5	„Грижа в дома в община Сатовча“	818,07	230,78	ПРЧР		230,78													
6	„Чрез образование да променим живота си“	318,54	142,20	ОПНОИР		142,20													
7	Ремонт на улица от ПИ пл.№13 до имот пл.№199, по плана на село Фъргово	24,59	24,59	Централен бюджет, Общински бюджет	6,35		18,24												
8	Ремонт на канализация на улица от о.т. 263 до о.т. 264 от кв.3, по плана на село Кочан	12,50	12,50	Централен бюджет, Общински бюджет	2,50		10,00												
9	Ремонт на улица от о.т. 80 до о.т. 133, по плана на село Годешево	14,25	6,11	Централен бюджет			6,11												
10	„Реконструкция и рехабилитация на улици в населени места на община Сатовча, населените места“	1 552,69	905,06	ЕСИФ		905,06													
11	Ремонт на велоалея пред УПИ IX кв. 56, по плана на село Сатовча	5,00	5,00	Централен бюджет			5,00												
12	Ремонт на улица от о.т. 114 до о.т. 212, по плана на село Слащен	59,80	59,80	Централен бюджет			59,80												
13	Ремонт на улица от о.т. 81 до о.т. 82, по плана на село Туховища	7,73	3,31	Централен бюджет			3,31												
14	Ремонт на кръстовище при о.т.116 по плана на село Слащен	18,88	18,88	Централен бюджет			18,88												

15	Ремонт на улица от о.т. 46 до о.т. 152 по плана на село Кочан	7,27	7,27	Централен бюджет			7,27												
16	Ремонт на улица от о.т. 247 до о.т. 123 по плана на село Сатовча	26,41	7,92	Централен бюджет			7,92												
17	Ремонт и възтановяване на подпорна стена на улица от о.т. 103 до о.т. 104 между кв. 36 и кв. 38, по плана на село Слащен	58,54	58,54	Централен бюджет, Общински бюджет	0,54		58,00												
18	Ремонт на улица от о.т. 3 до о.т. 4, по плана на село Кочан	31,57	13,53	Централен бюджет			13,53												
19	Ремонт на улица от о.т.141 до о.т.75, по плана на село Годешево	27,78	11,93	Централен бюджет			11,93												
20	Ремонт на улица от о.т. 199 до о.т.14, по плана на село Долен	13,18	5,65	Централен бюджет			5,65												
21	Ремонт на улица от о.т. 76 през 97 до о.т. 22, по плана на село Ваклиново	21,29	9,12	Централен бюджет			9,12												
22	Ремонт на улица от о.т. 99 през о.т. 170 до о.т. 120, по плана на село Кочан	35,94	10,78	Централен бюджет			10,78												
23	Ремонт на улица от О.Т.89 до УПИ X кв.39, по плана на село Ваклиново	21,22	6,37	Централен бюджет			6,37												
24	Ремонт на улица от о.т. 75 през о.т. 100 до о.т. 120, по плана на село Кочан	60,00	18,00	Централен бюджет			18,00												
25	Ремонт на улица от о.т. 63 до о.т. 66, по плана на село Кочан	14,10	4,32	Централен бюджет			4,32												
26	Ремонт на улица от о.т. 13 до о.т. 12, по плана на село Туховища	8,12	2,44	Централен бюджет			2,44												
27	Ремонт на улица от о.т. 10 до о.т. 24, по плана на село Туховища	12,95	3,89	Централен бюджет			3,89												
28	Ремонт на улица от о.т. 49 до о.т. 87 по плана на село Туховища	9,70	4,16	Централен бюджет			4,16												
29	Ремонт на футболен стадион в населените места Кочан, Плетена и Слащен	16,87	16,87	Централен бюджет			16,87												

30	Ремонт на съблекалня, монтаж на съоръжения на футболно игрище в УПИ XVIII кв. 38 по плана на село Вълкосел	595,05	198,87	Централен бюджет			198,87												
31	„Подмярка 7.2. Инвестиции в създаването, подобряването или разширяването на всички малки по мащаб инфраструктури - рехабилитация на общински пътища на територията на община Сатовча, населените места“	5 947,32	4 660,26	ЕСИФ		4 660,26													
32	Ремонт на укрепителна подпорна стена на водосток на общински път „BLG 1273/III-197, Сатовча-Доспат/-Кочан-Ваклиново от км 0+230	9,92	9,90	Общински бюджет	9,90														
33	Ремонт на стена за уширение на улица от о.т. 252 до о.т. 255, по плана на село Вълкосел	15,43	15,43	Общински бюджет	15,43														
34	Асфалтиране на част от общински път „Гоце Делчев – Сатовча/Граница общ. (Гърмен – Сатовча) – Крибул – III – 1972 посока с. Долно Дряново“	31,82	30,82	Централен бюджет			30,82												
35	„Реконструкция и рехабилитация на път BLG2274/III-197,Сатовча-Доспат/-Осина от км 0+000 до км. 1+968,68“	1 581,05	474,32	Централен бюджет			474,32												
36	Рехабилитация и реконструкция на общински път „BLG21272/ III -197-Гоце Делчев -Сатовча/- Плетена от км 0+000 до км 1+924.64 на територията на община Сатовча“	23,74	23,74	Общински бюджет	23,74														
37	Изграждане на нова сграда Кметство село Жижево	157,48	49,38	Централен бюджет			49,38												
38	Закупуване на камери за видеонаблюдение и др. оборудване, Сатовча	5,12	5,12	Общински бюджет	5,12														

39	Укрепване на свлачище №BLG 42.21868-03 в кв. 30 и кв. 31, село Долен, общ. Сатовча	27,70	26,26	Централен бюджет			26,26													
40	Укрепване на свлачище №BLG 42.29372-02 на път BLG1277/III-1972, Вълкосел-Сатовча/-Кочан-Жижево-/III-1972/ пеи км 1+850, землището на село Жижево, общ. Сатовча	17,50	16,54	Централен бюджет			16,54													
41	Укрепване на свлачище №BLG 42.29372-02 на път BLG1277/III-1972, Вълкосел-Сатовча/-Кочан-Жижево-/III-1972/ пеи км 2+010, землището на село Жижево, общ. Сатовча	16,10	15,14	Централен бюджет			15,14													
42	Укрепване на свлачище №BLG 42.56740-09 в кв. 33, по плана на село Плетена, общ. Сатовча	16,30	15,34	Централен бюджет			15,34													
43	Закупуване на компютри за нуждите на СУ Сатовча	13,99	12,32	Общински бюджет	12,32															
44	Закупуване на компютри за нуждите на СУ Слащен	7,50	7,50	Общински бюджет	7,50															
45	Закупуване на компютри за нуждите на ОУ Долен	1,67	1,67	Общински бюджет	1,67															
46	Оборудване на СУ Христо Смирненски /декор. пулт, смесител и др./	7,64	7,64	Общински бюджет	7,64															
47	Монтаж на фотоволтаична инсталация за производство на електрическа енергия, разположена на покрив на ДГ Вълкосел, Вълкосел	36,38	36,38	Централен бюджет			36,38													
48	Закупуване на оборудване за нуждите на СУ Сатовча	9,38	9,38	Общински бюджет	9,38															
49	Закупуване на оборудване за нуждите на СУ Слащен	0,84	0,84	Общински бюджет	0,84															
50	Закупуване на компютърна конфигурация за нуждите на ОУ Туховища	3,88	3,88	Общински бюджет	3,88															
51	Закупуване на стопански инвентар за нуждите на НУ Жижево	0,82	0,82	Общински бюджет	0,82															

52	Закупуване на стопански инвентар за нуждите на ОУ Крибул	1,32	1,32	Общински бюджет	1,32														
53	Закупуване на стопански инвентар за нуждите на СУ Слащен	1,86	1,86	Общински бюджет	1,86														
54	Закупуване на товарен автомобил за нуждите на Патронаж Сатовча	36,88	36,88	Централен бюджет, Общински	5,75		31,13												
55	Закупуване на товатер автомобил /Пикап/ за нуждите на населението за погребения, община Сатовча	16,00	16,00	Централен бюджет, Общински	1,00		15,00												
56	Инженеринг /проектиране, авторски надзор и изграждане/ на сграда за селскостопански машини в имот с идентификатор № 12499.52.1 по КККР на село Вълкосел	60,00	30,00	Централен бюджет			30,00												
57	Ремонт на уличен водопровод по улица „Георги Мутафчиев“ от о.т. 362 до о.т. 391, с. Сатовча	16,00	16,00	Други източници					16,00										
58	Ремонт на уличен водопровод по улица „Освобождение“ от о.т. 93 до о.т. 112, с. Сатовча	16,00	16,00	Други източници					16,00										
59	Ремонт на уличен водопровод от о.т. 211 до о.т. 217, по плана на с. Плетена	6,00	6,00	Други източници					6,00										
60	Ремонт на уличен водопровод по улица от о.т. 184 до о.т. 186 до о.т. 187, в с. Слащен	5,00	5,00	Други източници					5,00										
61	Ремонт на уличен водопровод по улица от о.т. 217 до о.т. 223, с. Вълкосел	14,00	14,00	Други източници					14,00										
62	Ремонт на съществуващ довеждащ водопровод в м. „Айгър улук“ за с. Ваклиново	8,00	8,00	Други източници					8,00										
63	Ремонт на съществуващ уличен водопровод по ул. „Демокрация“ от о.т. 179 до о.т. 193, по плана на с. Слащен	4,00	4,00	Други източници					4,00										

64	Ремонт на съществуващ уличен водопровод от ПИ-243, през ПИ-10, по плана на с. Осина	36,00	36,00	Други източници					36,00									
65	Ремонт на уличен водопровод по улица „Орфей“ от о.т. 119 до о.т. 120, по плана на с. Сатовча	4,00	4,00	Други източници					4,00									

Приложение 1. Реализирани проекти и дейности във връзка с изпълнението на ПИРО Сатовча през 2023 г.

1	Обзавеждане на многофункционална сграда, с. Сатовча - 2 етаж, предназначена за Ресторант	52,89	52,89	Централен бюджет			52,89											
2	Закупуване на четириколесен багер, Сатовча	173,82	173,82	Други източници					173,82									
3	Закупуване на два броя сметосъбиращи машини за нуждите на община Сатовча	122,40	122,40	Други източници					122,40									
4	Закупуване на стопански инвентар за нуждите на БКС база, Сатовча	2,06	2,06	Общински бюджет	2,06													
1	Закупуване на компютри за нуждите на ОБА Сатовча	4,36	4,36	Общински бюджет	4,36													
2	Закупуване на автомобил за нуждите на община Сатовча	9,20	9,20	Общински бюджет	9,20													
3	Закупуване на стопански инвентар за нуждите на кметство Кочан	3,60	3,60	Общински бюджет	3,60													
ОБЩО ИЗПЪЛНЕНИЕ		24 311,75	12 150,13		136,76	8 998,78	1 293,65	1 315,72	405,22									